


# Présentation publique Budget et taxation 2024

15 janvier 2024




## Faits saillants pour 2024

- **Valeur de la municipalité pour 2024 : 156 537 600 \$**
- **Baisse des coûts liés à l'administration municipale de 9,5 % due à une optimisation des procédures au lieu d'une réembauche de personnel**
- **Hausse des coûts liés à la voirie municipale de 20,29 % (87 096 \$)**
  - **1 employé supplémentaire, augmentation des coûts d'entretien**
- **Hausse des coûts liés au déneigement de 27,49 % (69 017 \$)**
- **Nouveau règlement d'emprunt pour le remplacement des conduites d'aqueduc et d'égout**
- **Aucune augmentation au niveau de la tarification du m<sup>3</sup> d'eau et d'égout ainsi que du frontage**
- **Aucune augmentation au niveau de la tarification des ordures, du recyclage et du compost**



## Sommaire du budget de fonctionnement


	2024	2023
<b>REVENUS</b>	2 194 878 \$	2 117 902 \$
<b>DÉPENSES</b>	1 968 94 \$	1 837 879 \$
<b>FRAIS DE FINANCEMENT</b>	128 200 \$	57 069.44 \$
<b>IMMOBILISATIONS</b>	128 009 \$	244 953.55 \$
<b>DÉPENSES</b>	2 225 156\$	2 139 902 \$
<b>TRANSFERT AFFECTATION</b>	30 278 \$	22 000 \$
<b>TOTAL DES DÉPENSES</b>	<b>2 194 878 \$</b>	<b>2 117 902 \$</b>



## Revenus 2024

FONCTIONNEMENT	2024	2023	Écart
Taxation	1 064 456 \$	1 032 174 \$	3,13%
Taxation services municipaux	261 233 \$	261 742,44 \$	0,19%
Recettes source locales	99 660 \$	86 021 \$	15,85%
Service de la dette	120 657 \$	129 953,55 \$	-7,15%
Subvention	648 872 \$	608 011 \$	6,72%
<b>Total des revenus</b>	<b>2 194 878 \$</b>	<b>2 117 902 \$</b>	





## Dépenses d'opération 2024

FONCTIONNEMENT	2024	2023	Écart
Administration générale	381 183 \$	419 130,02 \$	- 9,05%
<b>Sûreté du Québec</b>	97 890 \$	95 970 \$	2,00%
Incendie	125 612 \$	129 360,81 \$	-2,90%
Sécurité civile	2 825 \$	2 680 \$	5,41%
Voirie	516 360 \$	429 264,95 \$	20,29%
Déneigement	320 080 \$	251 063,79 \$	27,49%
Éclairage, signalisation	14 200 \$	14 700 \$	-3,40%
<b>Transport collectif</b>	3 683 \$	3 503 \$	5,14%
Aqueduc	52 860 \$	49 006,43 \$	7,87%
Eaux usées	55 500 \$	52 688,60 \$	5,34%
Égouts	8 880 \$	7 719,43 \$	15,03%
Ordures	69 074 \$	71 637 \$	-3,58%
Recyclage	19 011 \$	22 315 \$	-14,81%
Compost	16 570 \$	27 020 \$	-39,00%



## Dépenses d'opération 2024

FONCTIONNEMENT	2024	2023	Écart
Environnement	23 810 \$	20 309 \$	17,23%
Logement social	7 000 \$	7 000 \$	0,00%
Urbanisme	56 453 \$	44 739,88 \$	26,18%
Développement économique	79 202 \$	61 851 \$	28,05%
Loisir et parcs	97 720 \$	83 519,93 \$	17,00%
Bibliothèque	21 034 \$	20 400,16 \$	3,11%
Intérêts et frais banque	128 200 \$	57 069,44 \$	124,63%
Transfert aux investissements	65 500 \$	115 000 \$	-43,04%
Remboursement dettes	62 509 \$	129 953,55 \$	-51,90%
<b>DÉPENSES</b>	<b>2 225 156 \$</b>	<b>2 139 902 \$</b>	
Transfert affectation	30 278 \$	22 000 \$	37,63%
<b>TOTAL</b>	<b>2 194 878 \$</b>	<b>2 117 902 \$</b>	



## Taux de taxation et tarification à l'ensemble


CATÉGORIES	2024	2023
Taxation générale	0.68 du 100 \$	0.66 du 100 \$
Ordures résidentielles	200 \$ par unité	
Ordures chalets	100 \$ par unité	
Ordures fermes	400 \$ par unité	
Ordures commerces et industries	400 \$ par unité	
Recyclage et compost	69 \$ chacun par unité	
Règlement 2020-135 usine eau potable	0.10 \$ du 10 000 \$ d'évaluation	
Règlement 2021-139 remplacement du ponceau chemin St-Mathias	0.20 \$ du 10 000 \$ d'évaluation	
Règlement 2022-157 renouvellement des conduites aqueduc et égout rue principale	0.21 \$ du 10 000 \$ d'évaluation	



## Taux de taxation et tarification par secteur

CATÉGORIES	2024	2023
Compensation annuelle m3 d'eau	1,72 \$ du m3 d'eau	
Compensation annuelle mètre de front réseau d'aqueduc	1,50 \$ du mètre de front	
Compensation annuelle m3 service d'égout	2,60 \$ m3 d'égout	
Compensation annuelle mètre de front réseau d'égout	1,75 \$ du mètre de front	
Tarification gestion mesure et vidange des fosses MRC	90 \$ par unité	78 \$ par unité
Règlement 2020-135 usine eau potable	120 \$ par unité	234,22 \$ par unité









## Taux de taxation et tarification par secteur


CATÉGORIES	2024	2023
<b>Nouveau en 2024</b>		
Règlement 2021-139 conduites aqueduc et égout	342 \$ (aqueduc et égout) par unité de logement	
	171 \$ (aqueduc seulement) par unité de logement	



# Impact sur un compte de taxes moyen 2023 vs 2024


Valeur moyenne de 168 728 \$  
(169 823 \$ en 2023)

				2024 \$	2023 \$	\$	%
√		√	√	2 150,55 \$	2 062,12 \$	88,43 \$	4,29 %
√	√	√	√	2 628,42 \$	2 311,99 \$	316,43 \$	13,68 %
		√	√	1 583,96 \$	1 552,31 \$	31,65 \$	2,04 %



# Commentaires et questions





# Merci!